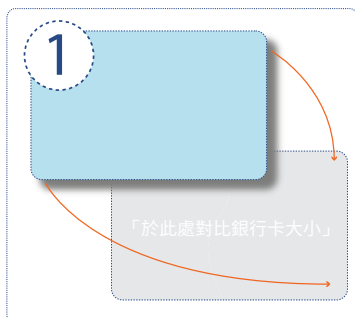


myONE® — 世界上第一個擁有 66 個不同尺寸的安全套品牌，完美合身的設計帶來更高的歡愉感及舒適度。



## FitKit® 正確測量方法

**步驟 1: 打印你的 FitKit®。** 正確打印FitKit的大小是很重要。打印後請進行驗證，請將銀行卡放在下圖上，如果大小合適，表示打印正確。無法正確打印 FitKit® 的常見原因都是與打印機縮放比例有關，請確保你把打印機的縮放值調教為 0，並確認是以 100% 的尺寸來打印此文件。

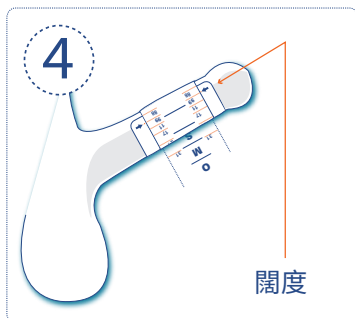


**步驟 2: 剪下測量工具。** 字母代表長度，數字代表闊度 (圓周)。

**步驟 3: 先找長度。** 將測量工具放在勃起陰莖的下方，確保 FitKit® 的邊緣放置在陰莖的根部，確保整個軸都被覆蓋。你的長度代表字母便是你在陰莖頂部上方看到的字母。

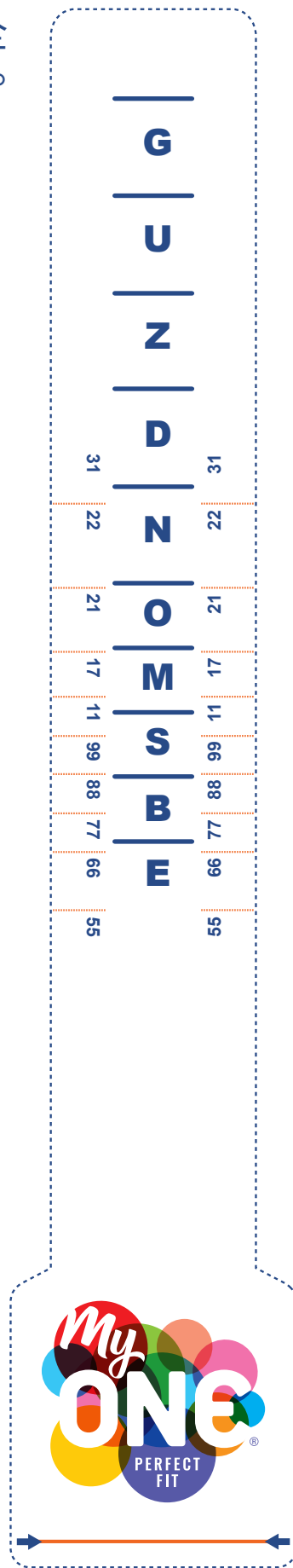
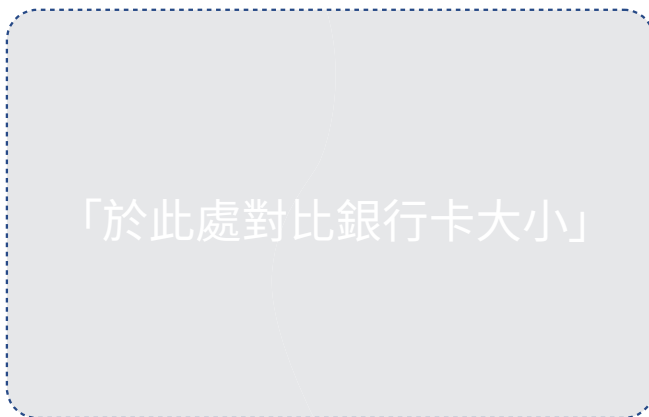


**步驟 4: 找出你的闊度。** 將測量工具輕輕圍繞在勃起陰莖的中間位置，在箭咀與數字相交處所顯示的數字便是你闊度的代表數字。如果你的尺寸在兩個數字之間，請選擇最接近的一個。



**步驟 5: 確定你的 myONE® 尺寸。** 將你的長度字母和闊度數字結合起來便是你的 myONE® 安全套的專屬隱密尺寸。

請注意：你的 myONE® 尺碼是根據你的測量結果所得出的建議尺碼。你可能要根據個人喜好選擇稍有不同的尺碼。如果未有顯示你的組合，為了做出最佳選擇，請選擇附近的尺碼。最好嘗試更長或更窄的安全套尺寸，而不是太闊或太短。最適當的尺寸應該是戴上後感到既舒適又能穩牢地套著陰莖。你可以嘗試多一點不同的尺寸組合以找出最合適自己的！



©2020.ONE® 安全套。保留所有權利。FitKit® 和 myONE® 的分銷僅由授權代表嚴格執行。警告：myONE® 可能會嚴重改善你的性生活！

myONE® FitKit® - 香港版本2020:01 (繁體中文)。FitKit® 是特別設計用於優化量度安全套尺碼的精準度及舒適度，請上 MYONECONDOMS.HK 以獲取更多資訊。